

LC/25 F

**AFFILATRICE UNIVERSALE
UNIVERSAL SHARPENING MACHINE
AFFUTEUSE UNIVERSELLE
UNIVERSAL SCHLEIFMASCHINE**



LC25 con movimento automatico del carrello e riparo acqua alto.

LC25 with automatic movement of the trolley and high splash protection.

LC25 avec mouvement automatique du chariot et protection contre les projections d'eau.

LC25 mit Automatischen Tischvorschub und Kühlmittelschutz.

CARATTERISTICHE TECNICHE

Diametro max. ammesso con divisore orizzontale	250 mm.
Diametro max. ammesso con divisore verticale	400 mm.
Corsa orizzontale tavola	250 mm.
Corsa bilaterale testa	200 mm.
Spostamento verticale testa	200 mm.
Orientamento della testa portamola nel piano orizz.	360°
Testa portapezzi divisore cono morse n. 4	
Mandrino a una velocità	2800 giri al minuto
Potenza motore	0,75 kw
Diametro max. mola	150
Peso	275 kg.
Scorrimento carrello con rullini su guide temperate e rettificate	

TECHNICAL DETAILS

Maximum diameter with workhead in horizontal position	250 mm.
Maximum diameter with workhead in vertical position	400 mm.
Working stroke of table	250 mm.
Traverse of wheel head	200 mm.
Vertical traverse of wheelhead	200 mm.
Swivel of wheel spindle	360°
Workhead attachment M.T. 4	
Wheel spindle speed	turns 2800 for minute
Motor power	0,75 kw
Maximum grinding wheel diameter	150
Net weight	275 kgs.
Trolley sliding on hardened and ground slideway	






CARACTÉRISTIQUES TECHNIQUES

Diamètre max. admis avec diviseur horizontal	250 mm.
Diamètre max. admis avec diviseur vertical	400 mm.
Course horizontale table	250 mm.
Course bilaterale tête	200 mm.
Deplacement vertical tête	200 mm.
Orientation de la tête porte-meule sur le plan horizontal	360°
Tête porte-pièces diviseur cône étaux n. 4	
Mandrin à une vitesse	2800 tours
Puissance du moteur	0,75 kw
Diamètre max. meule	150
Poids	275 kgs.
Glissement du chariot avec rouleaux sur guides temperés et rectifiés.	

TECHNISCHEN DATEN

Grösster Werkstückdurchmesser	250 mm.
Max. Ø des vertikale Aufspannkopfes	400 mm.
Längsbewegung des Tisches	250 mm.
Querbewegung des Schleifkopfes	200 mm.
Höhenverstellung des Schleifkopfes	200 mm.
Schleifkopf schwenkbar horizontal	360°
MK des Aufspannkopfes n. 4	
Schleifspindeldrehzahl	2800 T/min.
Leistung des Schleifmotors	0,75 kw
Max. Ø der Werkzeugschleifscheibe	150 mm.
Gewicht der Maschine ohne Zubehör	275 kg.
Der Längsschlitten läuft auf einer Rollenführung gehärtet und Schleifen.	

**ALCUNI ESEMPI DI AFFILATURA - SOME EXAMPLES OF GRIND
QUELQUES EXEMPLE D'AFFÛTAGE - VERSCHIEDENE SCHLEIFBEISPIELE**



I pesi e le misure sono indicativi. La Ditta si riserva qualsiasi modifica che ritenga opportuna. - Weight and measures are not binding. We reserve the right to amend design and specification, without prior notice. For trade description purposes, all sizes and dimensions must be taken as approximate. - Les poids et les mesures indiquées n'ont qu'une valeur d'orientation. Les spécifications portées n'engagent pas le constructeur et peuvent être modifiées sans préavis. - Wir behalten uns das Recht vor, jederzeit Masse und Gewichte oder technische Daten zu ändern.

**UT.MA s.r.l. - 50021 BARBERINO VAL D'ELSA (FI) - Via Francesco Petrarca, 16 - Tel. +39 055 8078244 - Fax +39 055 8078498
E-mail: info@utma.it - <http://www.utma.it>**